

SCUOLA FUTURA

COME ISCRIVERSI E PARTECIPARE
AI PERCORSI FORMATIVI



Polo Tecnico Professionale Galileo

I.T.I.S. Galileo Galilei

Il mondo della tecnologia



Come accedere da pnrr.istruzione.it

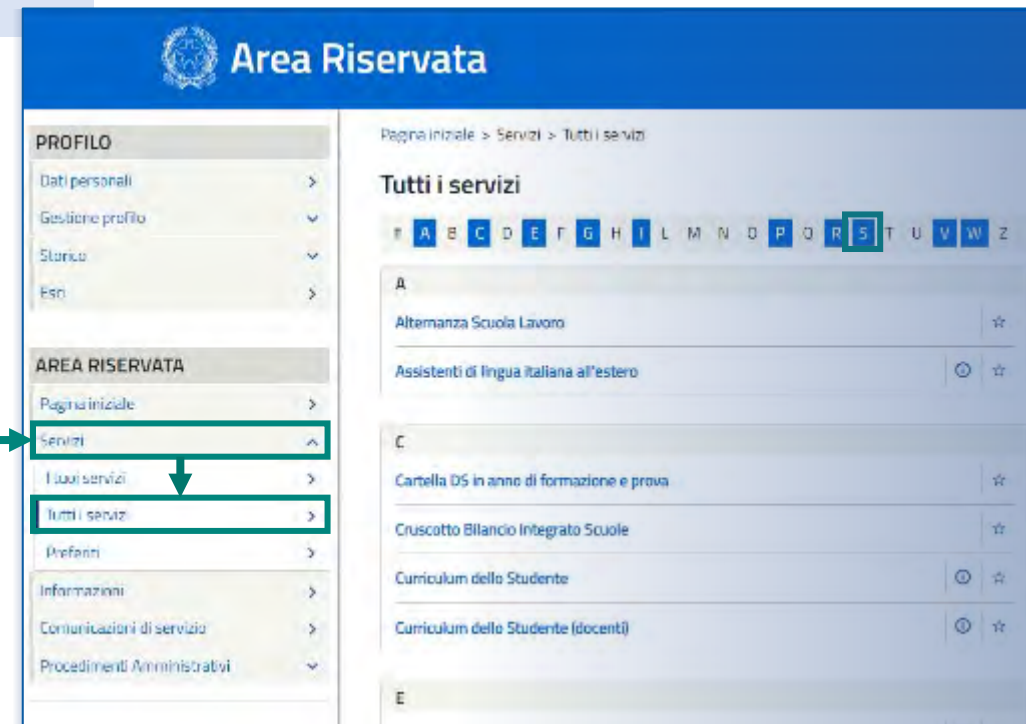
Si può accedere dal **sito tematico del portale Futura PNRR** selezionando il tab **"SCUOLA FUTURA"**.
Il personale scolastico in qualità di corsista, può accedere all'area riservata del portale per la fruizione dei percorsi formativi.



È necessario selezionare il pulsante **ACCEDI** e inserire in seguito le proprie credenziali o autenticarsi con SPID, CIE o eIDAS.

Come accedere da pnrr.istruzionee.it

1. Selezionare «**Accesso**» dal portale ministeriale
2. Selezionare «**Area Riservata**»
3. Inserire in seguito le proprie credenziali o **autenticarsi** con SPID, CIE o eIDAS
4. Selezionare «**Tutti i Servizi**»
5. Scegliere, alla lettera **S** «**Scuola Futura**»



Scelta del profilo

Dopo aver effettuato l'accesso all'area riservata l'utente, se provvisto di più profili, dovrà selezionare il profilo con cui operare.

SCELTA PROFILO

Utente Corsista

SELEZIONA

Nel caso in cui un utente abbia **più profili** al momento dell'accesso potrà scegliere con quale profilo operare.

Area riservata

L'area riservata presenta quattro macro sezioni:

1. **Cruscotto**

2. **I miei percorsi**

3. **Tutti i percorsi**

4. **Informazioni Utili**

The screenshot shows a dashboard with a blue header containing navigation links: CRUSCOTTO, I MIEI PERCORSI, TUTTI I PERCORSI, INFORMAZIONI UTILI, and a profile icon labeled PROFILO. Below the header are three course cards:

- TRANSIZIONE DIGITALE**: È il programma di formazione sulla didattica digitale integrata e sulla trasformazione digitale dell'organizzazione scolastica, rivolto a tutto il personale scolastico in servizio e coerente con il quadro di riferimento europeo DigCompEdu.
- STEM E MULTILINGUISMO**: È il programma di formazione mirato a far crescere cultura scientifica e le prospettive internazionali del personale scolastico, come previsto dalla [linea di investimento del Pnrr su Nuove competenze e nuovi linguaggi](#).
- RIDUZIONE DIVARI**: È il programma di formazione mirato ad accompagnare la funzione docente per la riduzione dei divari territoriali negli apprendimenti e per la prevenzione della dispersione scolastica, come previsto dalla analoga [linea di investimento del Pnrr](#).

Each card has two progress bars: 'Ore completate' and 'Percorsi completati', both showing 0. Below each card is an 'APPROFONDISCI' button. The 'APPROFONDISCI' button for 'RIDUZIONE DIVARI' is highlighted with a dashed red box and an arrow pointing to a callout box.

TUTTI I PERCORSI
Sezione in cui visualizzare i percorsi a cui è possibile iscriversi

Tutti i percorsi – Ricerca e filtra percorsi

In questa sezione il Corsista può filtrare e ricercare uno specifico percorso dall'elenco di tutti i percorsi ai quali può iscriversi.

È possibile ricercare i percorsi da seguire tramite **parola chiave**

È possibile filtrare i percorsi per i 3 **macro argomenti**

È possibile visualizzare i percorsi salvati tra i **preferiti**

The screenshot displays the 'TUTTI I PERCORSI' page. At the top, there are navigation links: CRUSCOTTO, I MIEI PERCORSI, TUTTI I PERCORSI, and INFORMAZIONI UTILI. A user profile icon is in the top right. The main heading is 'TUTTI I PERCORSI' with a subtext: 'In questa sezione trovi l'elenco dei percorsi a cui puoi iscriverti'. Below this is a search bar labeled 'Cerca per:' with a search icon. Underneath is a filter section 'Filtra per:' with two dropdown menus: 'CATEGORIE' and 'PREFERITI'. A link 'Disattiva Filtri' is below the filters. The course list shows two entries. The first entry has a title 'Titolo percorso', a star icon labeled 'PREFERITO', and the text 'TRANSIZIONE DIGITALE'. It includes dates for 'Iscrizione: 01/10/2021 ↔ 30/10/2021' and 'Corso attivo: 04/11/2021 ↔ 04/11/2021', and 'Posti disponibili: 10'. Buttons for 'APPROFONDISCI', 'PERCORSO APERTO', and 'CANDIDATI' are at the bottom. The second entry has a similar title, 'PREFERITO' star, and 'TRANSIZIONE DIGITALE'. It includes dates for 'Iscrizione: 01/10/2021 ↔ 15/10/2021' and 'Corso attivo: 05/11/2021 ↔ 09/11/2021', and 'Posti disponibili: 34'. Buttons for 'APPROFONDISCI', 'CANDIDATURA IN ATTESA DI CONFERMA', and 'SEGUI IL PERCORSO' are at the bottom.

Tutti i percorsi – Informazioni sui percorsi

In questa sezione il Corsista può visualizzare specifiche informazioni relative a tutti i percorsi pubblicati dall'Organizzatore scuola ai quali può iscriversi.

The screenshot displays the 'TUTTI I PERCORSI' page with the following elements:

- Navigation:** CRUSCOTTO, I MIEI PERCORSI, TUTTI I PERCORSI, INFORMAZIONI UTILI, PROFILO.
- Header:** Mostra 10 percorsi, Ordina per Titolo corso, Ordine Crescente.
- Search and Filter:** Cerca per: Parola chiave; Filtra per: CATEGORIE, PREFERITI.
- Course 1:** 'TRANSIZIONE DIGITALE' with 'PERCORSO APERTO' status. 'Corso attivo' period (04/11/2021 ↔ 04/11/2021) is highlighted with a dashed red box.
- Course 2:** 'TRANSIZIONE DIGITALE' with 'CANDIDATURA IN ATTESA DI CONFERMA' status.

Periodo di erogazione del percorso

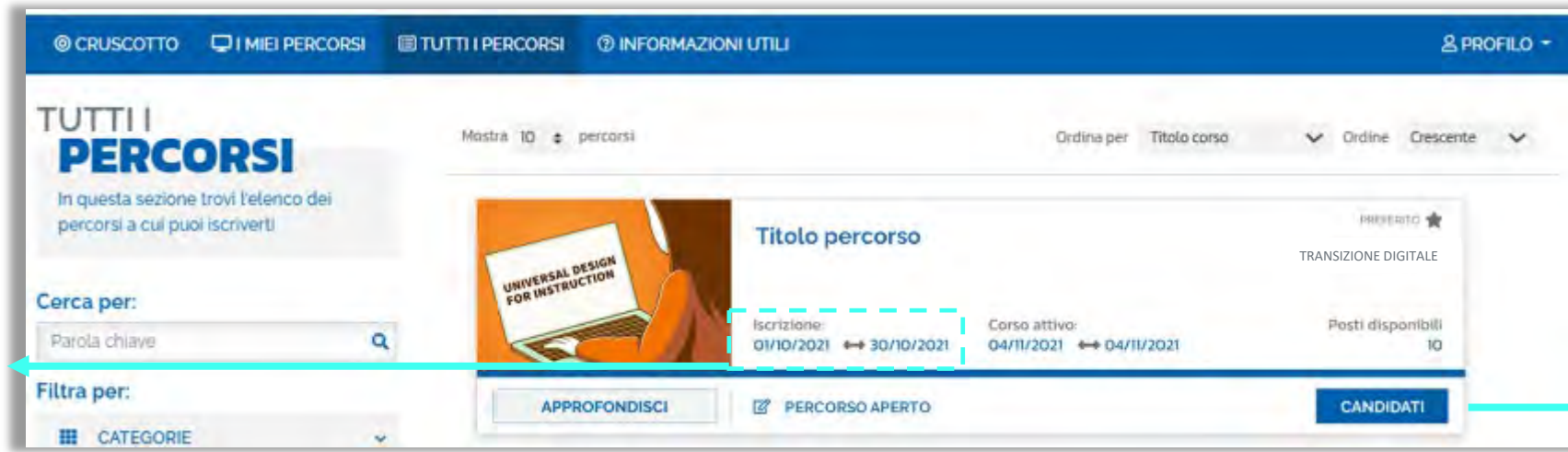
Stato del percorso

È possibile aggiungere il percorso ai preferiti

È possibile visualizzare le informazioni di dettaglio del percorso

Iscrizione al percorso

In questa sezione il Corsista può iscriversi ai singoli percorsi formativi.



Periodo in cui è possibile iscriversi

È possibile selezionare il pulsante per inviare la richiesta di iscrizione al percorso

I miei percorsi – Segui il percorso

In questa sezione il Corsista può visualizzare l'elenco dei percorsi e seguire i singoli percorsi formativi a cui si è iscritto.

The screenshot shows the 'I MIEI PERCORSI' section of a web application. At the top, there is a navigation bar with 'CRUSCOTTO', 'I MIEI PERCORSI', 'TUTTI I PERCORSI', and 'INFORMAZIONI UTILI'. Below this, the main heading 'I MIEI PERCORSI' is followed by search and filter options: 'Cerca per: Parola chiave o ID perco' and 'Filtra per: Nessun filtro'. There are also options to 'Mostra' (10) percorsi and 'Ordina per' (Nome percorso) in 'Ordine' (Crescente). The main content is a table with columns: 'Nome percorso', 'Categoria', 'Corso attivo', 'Stato', and 'Azione'. A single row is visible with 'Titolo percorso' (with a small image icon), 'TRANSIZIONE DIGITALE', 'dal 25/01/2023 al 31/01/2023', 'PERCORSO ATTIVO', and a yellow 'SEGUI IL PERCORSO' button. A pagination bar at the bottom shows 'Mostra da 1 a 1 di 1 percorsi' and a page number '1'.

È possibile ricercare un percorso per **parola chiave** o **filtrarli per stato**

Cliccando sul nome del percorso è possibile vedere una sintesi delle **informazioni principali**

È possibile selezionare il pulsante per **seguire il percorso**

I miei percorsi – Dettaglio singolo percorso

In questa sezione il Corsista può visualizzare il dettaglio del percorso che può seguire con una sintesi delle informazioni generali.

CRUSCOTTO | I MIEI PERCORSI | TUTTI I PERCORSI | INFORMAZIONI UTILI | PROFILO

I miei percorsi > Titolo percorso ID CORSO: 1234

Titolo percorso

→ PERCORSO ATTIVO PRESENTO

Descrizione percorso

SEGUI IL PERCORSO

Iscrizione: 17/01/2023 ↔ 24/01/2023	Percorso attivo: 25/01/2023 ↔ 31/01/2023	
Numero di ore: 6	Posti disponibili: 6	
Categoria: Transizione digitale	Area: 2	Livello: A2. Esploratore/Bassa/Conoscenza e ne fa un uso di base
Tipo percorso: Online		

È possibile visualizzare i seguenti dati relativi ai percorsi:

- **Iscrizione:** periodo in cui è possibile iscriversi;
- **Percorso attivo:** periodo in cui il percorso è attivo;
- **Numero di ore:** previste per il percorso;
- **Posti disponibili;**
- **Categoria del percorso;**
- **Area;**
- **Livello:** con codifica e descrizione;
- **Tipo percorso**

I miei percorsi – Scarica attestato










In questa sezione, se il percorso formativo è stato completato con successo, il Corsista può scaricare l'attestato finale.

The screenshot shows the 'I MIEI PERCORSI' section of a web application. At the top, there is a navigation bar with links for 'CRUSCOTTO', 'I MIEI PERCORSI', 'TUTTI I PERCORSI', 'INFORMAZIONI UTILI', and 'PROFILO'. Below the navigation bar, the title 'I MIEI PERCORSI' is displayed. There are search and filter options: 'Cerca per: Parola chiave' and 'Filtra per: Nessun filtro'. Below these, there are options for 'Mostra 10 percorsi' and 'Ordina per Nome percorso' and 'Ordine Crescente'. A table lists the courses with columns for 'Nome percorso', 'Categoria', 'Corso attivo', 'Stato', and 'Azione'. The first row shows a course titled 'Titolo percorso' in the 'TRANSIZIONE DIGITALE' category, with dates 'dal 01/01/2022 al 12/01/2022', a green checkmark indicating 'PERCORSO COMPLETATO', and a green button labeled 'SCARICA L'ATTESTATO'. A blue arrow points from the text box below to this button. At the bottom left, it says 'Mostra da 1 a 1 di 1 percorsi'.

Se si è superato il percorso è possibile cliccare sul pulsante «**Scarica l'attestato**» per scaricare il certificato di partecipazione

ITER DI UN PERCORSO FORMATIVO

Ogni percorso formativo può trovarsi in uno dei seguenti stati:

-  **PERCORSO APERTO:** è possibile iscriversi al percorso formativo entro il termine ultimo di apertura delle iscrizioni.
-  **CANDIDATURA IN ATTESA DI CONFERMA:** la richiesta di iscrizione al percorso formativo è stata inviata e si deve attendere la conferma dell'accettazione da parte dell'Organizzatore.
-  **CANDIDATURA CONFERMATA:** la richiesta di iscrizione al percorso formativo è stata accettata dall'Organizzatore. L'utente potrà seguire il percorso quando lo stesso sarà attivo.
-  **CANDIDATURA IN RISERVA:** la richiesta di iscrizione è stata accettata ma i posti disponibili per il percorso formativo sono esauriti. Nel caso in cui uno dei candidati ammessi rinunci alla partecipazione, il candidato con riserva potrà prendere il suo posto.
-  **CANDIDATURA NON CONFERMATA:** la candidatura al percorso formativo è stata rifiutata.
-  **POSTI ESAURITI:** non è possibile iscriversi al percorso formativo.
-  **PERCORSO ATTIVO:** è possibile seguire il percorso formativo a cui si è iscritti.
-  **PERCORSO COMPLETATO:** il percorso formativo è stato completato con successo e il corsista può scaricare l'attestato finale.
-  **PERCORSO NON COMPLETATO:** il percorso formativo non è stato completato con successo.



Polo Tecnico Professionale Galileo

I.T.I.S. Galileo Galilei

Il mondo della tecnologia

**SCUOLA
FUTURA**

Per informazioni:
pnrr@itisgalileiroma.it

SITO WEB DEDICATO
www.itisgalileiromapnrr.it